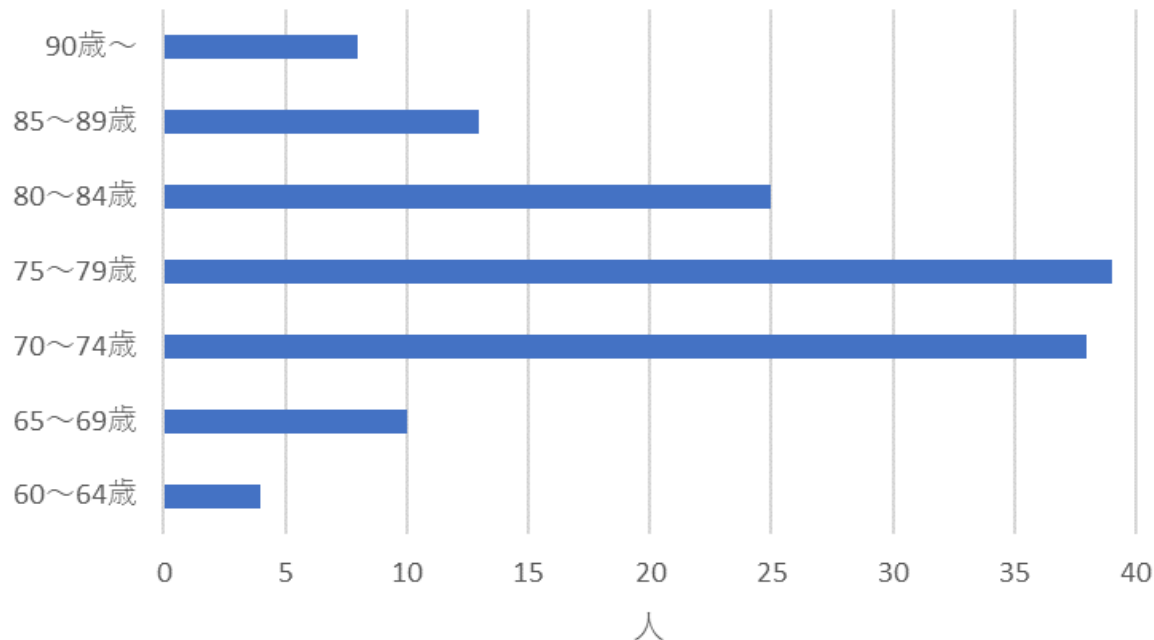


スマートフォン利用状況と自然災害に対する意識・対策についてのアンケート結果

調査日時：2023年9月24日

回答者数 137人（男性：48人 女性：89人）※未回答除く

● 年齢

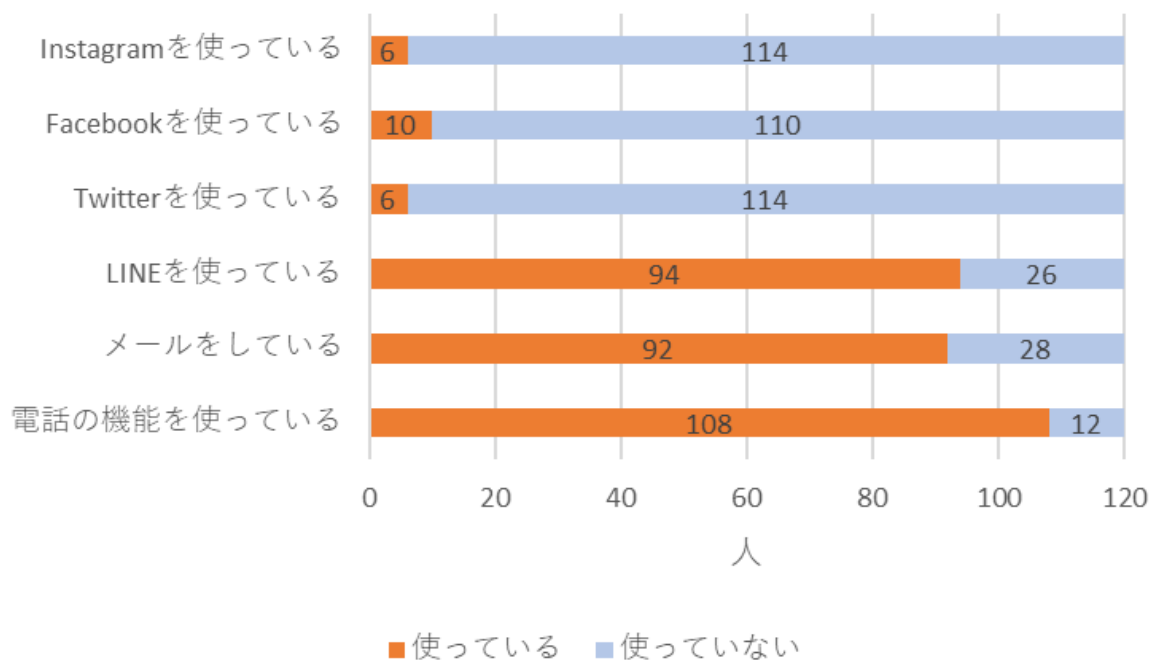


● スマートフォンの利用状況

単位：人

使用している	120
使用していない	17

● スマートフォン利用者の SNS 利用状況



● スマートフォン非利用者の連絡手段

単位：人

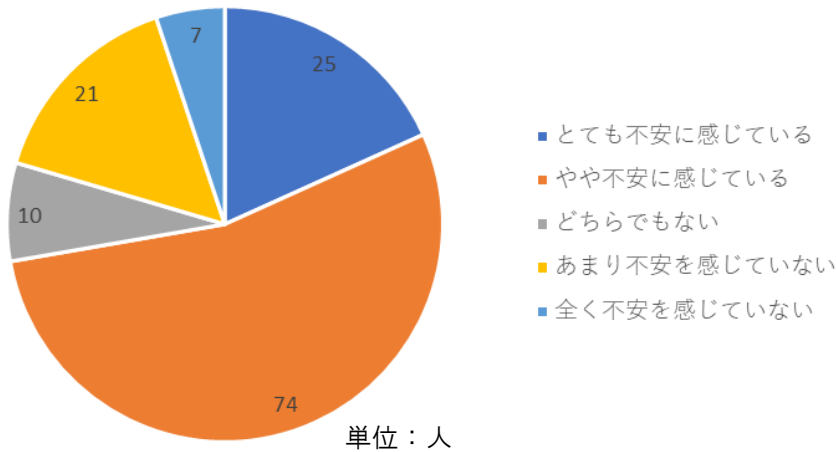
固定電話	5
ガラケー	2
持っていない	3
無回答	7

● スマートフォン非利用者の草津市情報の入手方法

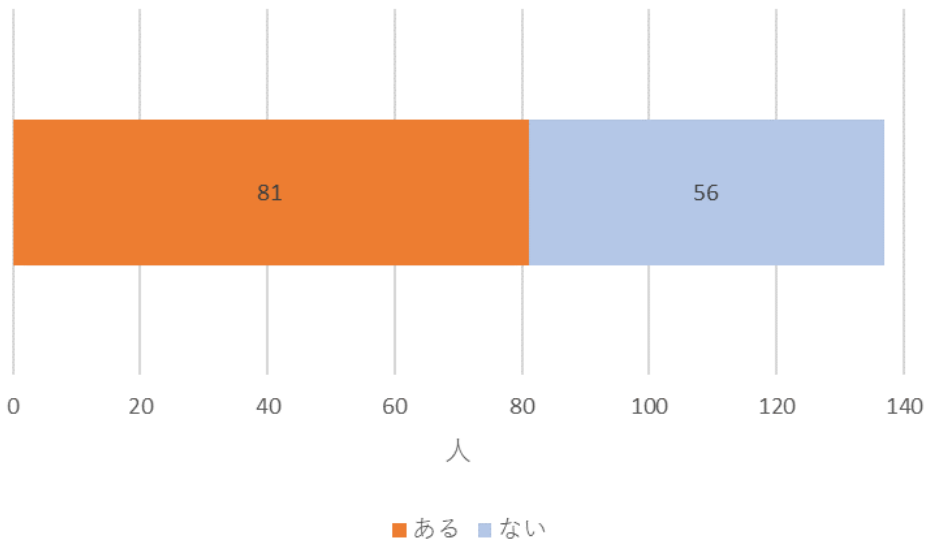
単位：人

回覧板	1
草津市広報	4
ガラケー	2
固定電話	1
情報を見ない	1
無回答	8

● 自然災害に対する不安感



● 自宅で防災・減災に取り組んでいること

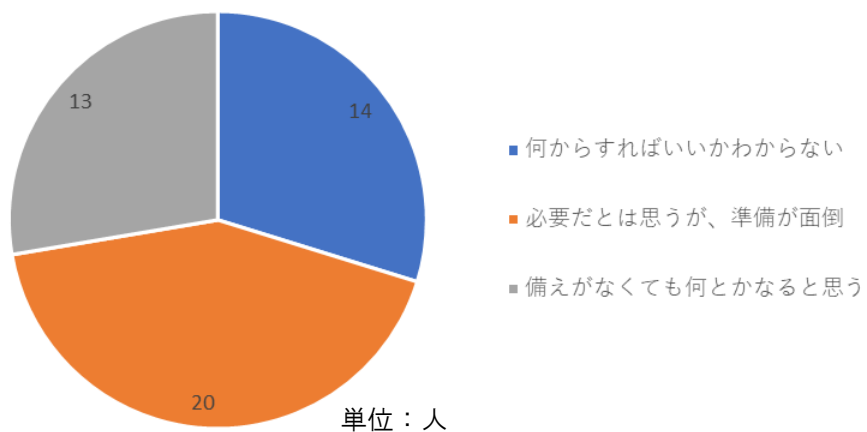


● (防災・減災対策があると回答した人で)具体的な対策・行っていること

単位：人

食糧などの備蓄	60
保険の確認・見直し	25
防災グッズの準備	46
普段の近所付き合い	35
家具の固定	38
自宅の補修・強化	12
家族との連絡方法・集合場所の確認	36
具体的な対策内容はわからない	5
貴重品の持ち出し確認	27
その他	20

● (防災・減災対策がないと回答した人で)家庭での対策についての考え方



● ハザードマップで自宅周辺の災害リスクを確認しているか

